

PARTE-1

Mas allá de los fondos potenciar las FINANZAS
SOSTENIBLES, se requiere
Nuevos instrumentos innovadores de
FINANCIAMIENTO

PARTE-2

Planificación estratégica del PROYECTO

PARTE-3

Por que invertir en la
AMAZONIA PERUANA – en GRUPO VARGAS





Perú



PARTE-1

Mas allá de los fondos, potenciar las finanzas sostenibles requiere nuevos instrumentos innovadores de financiamiento.



META 2020-2021



**Vamos a incrementar
en 15% 2020 y en 21%
para 2021**

los proyectos de BIODIVERSIDAD - CAPTURA DE
CARBONO,, proyectos de **sostenibilidad
ambiental.**

**GRUPO VARGAS
NEGOCIOS AMAZONICOS**

GRUPO VARGAS NEGOCIOS AMAZONICOS SAC

¿Cómo incentivar proyectos sostenibles?

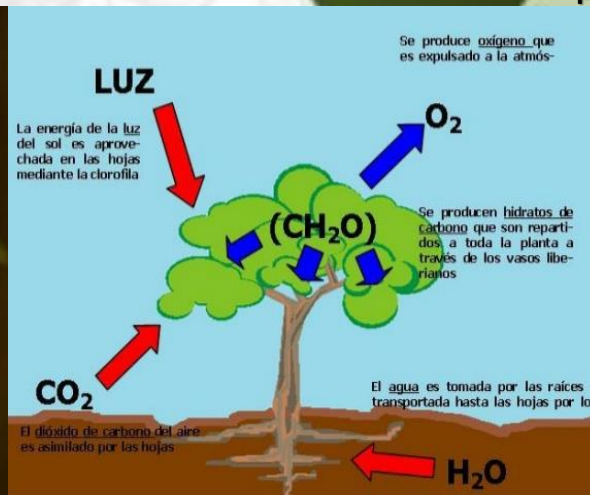
El financiamiento de proyectos sostenibles requiere contar con **características diferenciadoras** que actúen como incentivos para que nuestros proyectos forestales e industrial, el cual decidan por emprender **nuestro proyecto verde en la AMAZONIA PERUANA**.

Las condiciones del financiamiento están sujeto al retorno de inversión en cada una de las etapas del proyecto la cual crea una ventaja competitiva



Para establecer un incentivo que promueva una característica aún más diferenciadora, se requiere fuentes de fondeo para los proyectos

Frecuencia de pagos



Lineamientos de GRUPO VARGAS en la amazonia Peruana



Promoción de los Derechos de la Tierra en la amazonia PERUANA

Garantía del desarrollo integral en la AMAZONIA - CC.NN.

Equidad y justicia en la distribución del presupuesto de CAPTURA DE CARBONO

Tribunal Internacional de Justicia en la conservación del medio ambiente

Constitución de un mecanismo internacional de cooperación para el apoyo con medios de implementación de los países en respaldo de conservación del medio ambiente

Implementación integral de la mitigación y la adaptación

Mecanismos alternativos a los de mercado (Mecanismo conjunto de mitigación y adaptación en Bosques)



SEGÚN LAS – ONU (MEDIO AMBIENTE) Será necesario movilizar entre 5- 7 billones de USD/año hasta el 2030.

Esto nos deja con un déficit de financiación de 2,5-3 billones de USD/año.

Fuente: Pacto Mundial, 2019



Objetivo 15: Vida de ecosistemas terrestres



La vida humana depende de la tierra tanto como del océano para su sustento y subsistencia. **La flora provee el 80% de la alimentación humana** y la agricultura representa un recurso económico y un medio de desarrollo importante. **A su vez, los bosques cubren el 30% de la superficie terrestre, proveen hábitats cruciales a millones de especies y son fuente importante de aire limpio y agua.** Además, son fundamentales para combatir el cambio climático.

- Alrededor de 1.600 millones de personas dependen de los bosques para su sustento.
- Los bosques albergan a más del 80% de todas las especies terrestres de animales, plantas e insectos.

Estandarización GRUPO



Establecer el punto de referencia global para la banca responsable y brindar una orientación práctica para lograrlo.



Definir, dar forma y asegurar el rol del sector bancario en la sociedad y la economía del siglo XXI.



Fortalecer la confianza y el compromiso del cliente.



Permitir a los bancos demostrar y comunicar con credibilidad su propósito y contribución a la sociedad.



IAPA: Integración de
Las Áreas Protegidas
del Bioma Amazónico

EL PERU (Amazonia) forma parte de los 7 países por la ONU, como gobierno de países viables amazónicos (Bolivia, Brasil, Colombia, Ecuador, Guayana, Perú, Venezuela), Perú en el último año mostró ser un país con mayor concentración en potencial de invertir.

En la banca de inversión en FRANCIA, Perú es considerado como el viable económicamente y financieramente.

En la organizaciones con buena implementación en Perú, destacada por la ONU , destacan: FAO, ONU Medio Ambiente, UICN y WWF.



Organización de las Naciones
Unidas para la Alimentación
y la Agricultura



Protocolos Verdes o de Sostenibilidad



PRINCIPALES ÁREAS

1. *Gestión de Riesgos Ambientales y Sociales*
2. *Ecoeficiencia Corporativa*
3. *Financiación de Productos Sostenibles*



El PERÚ (Amazonia) esta considerada en el área de las principal corriente de inversión en productos sostenible y verde, dado por la ONU de esta forma se planifica que los financiamientos se dan en base a la **ECOEficiENCIA** y **PROYECTO AMBIENTALES**.

Por tener las normas legales y leyes mas claras en América latina. Diferenciado por la misma ONU como mercado con mayor avance:

1. La normativa ambiental está articulada con la normativa financiera.
2. Donde la economía es mas estable entre las instancia de gestión de gobierno y las empresas privadas.
 - A. Protocolo Verde para el Sistema Bancario Peruano (2014).
 - B. El PERU tiene una regulación de finanzas sostenible desde el 2016, implementada por SNBS, considerada como país viable.

Articulación de la Banca de Desarrollo en los países amazónicos



La evidencia más reciente para el periodo 2014-2018, muestra que los préstamos ambientales a nivel global han aumentado de US\$ 15.8 a 99 miles millones de dólares a nivel global

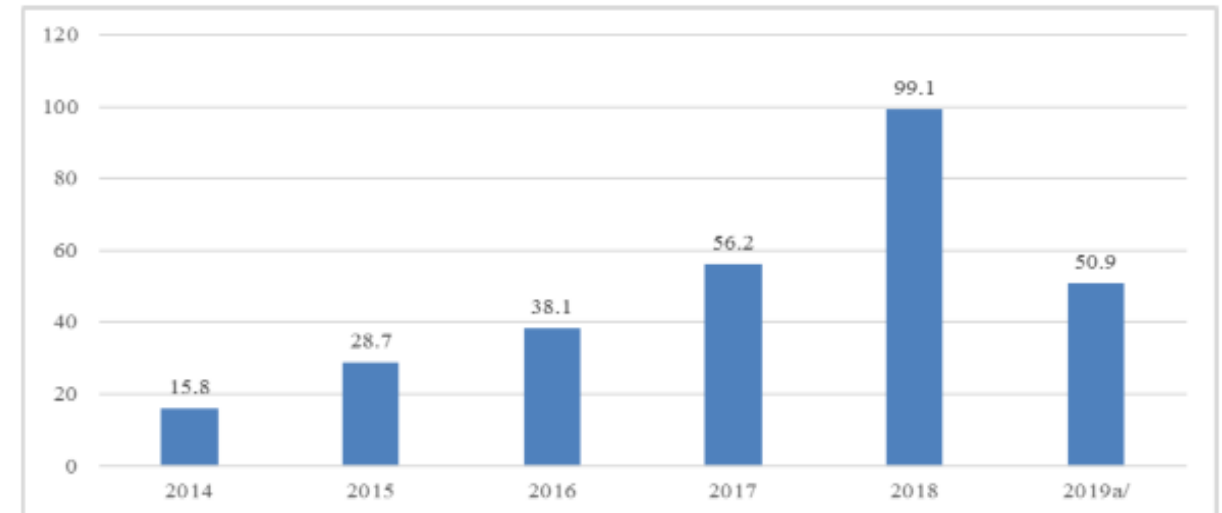
La oferta y demanda de los préstamos verdes se concentra en los países desarrollados, EUROPA representa EL 80%, mientras que EE.UU. El 13%
Se espera que para el 2019 y 2020 , se espera recibir US\$ 180 mil millones.

OPORTUNIDADES

Los bancos de desarrollo como catalizadores de proyectos sostenibles:

- **Armonizando los diferentes criterios de sostenibilidad** sobre los cuales se está trabajando a nivel de país en una **estrategia más regional**.
- **Creando un fondo para el bioma amazónico con criterios de sostenibilidad** (actores de la banca de desarrollo, directores de sistemas de áreas protegidas y la banca comercial)
- **Financiar el diseño de una línea de productos verdes-**
Hay pautas para un trabajo de construcción colectiva, CAF cuenta con un programa verde, el cual ha producido guías y manuales sectoriales para instituciones financieras sobre cómo crear líneas verdes

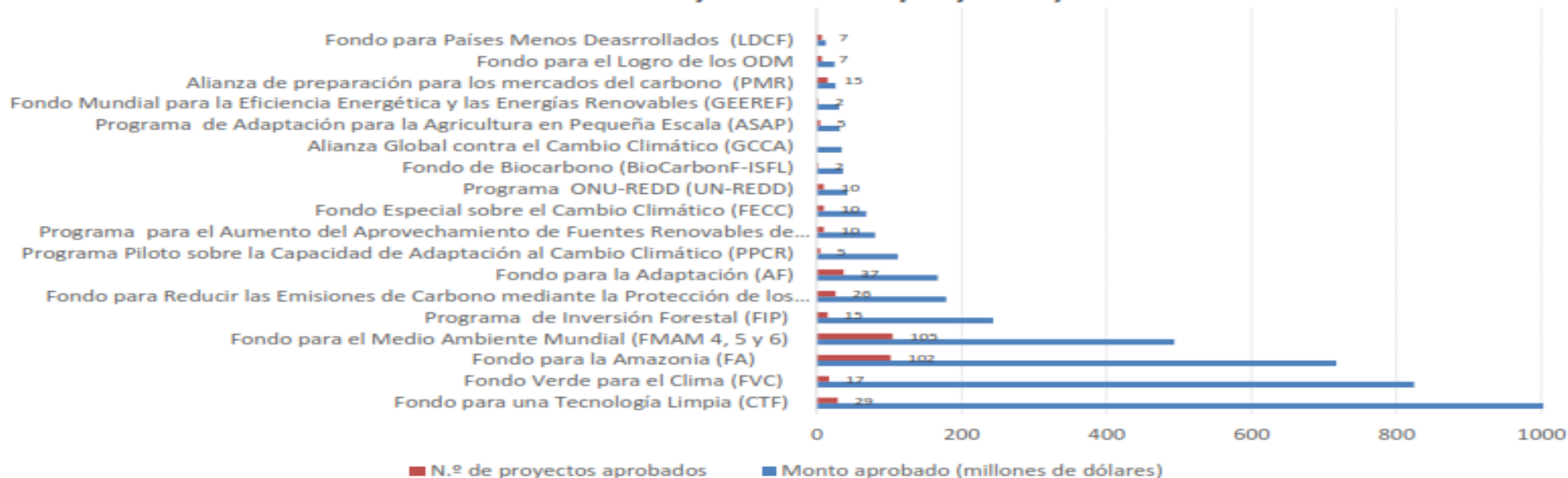
Préstamos verdes a nivel global. US\$ miles de millones de dólares (2014-2019)



Nota: a/ Los datos del 2019 son al primer trimestre.
Fuente: Bloomberg (2019)

El PERU (Amazonia) Los fondos asignados para **AMERICA LATINA y el CARIBEA** desde el 2003 al 2019, estudios realizados por la ONU dan como resultado los principales aporte tanto en numero de proyectos como en miles de millones en US\$. Bajo este escenario se puede apreciar que los **FONDOS DE TECNOLOGIA LIMPIA y los fondos de PROYECTO VERDE** entre ellos el medio ambiente se destacan según cuadro explicado en líneas abajo.

Principales Fondos Climáticos para Financiamiento en ALC, 2003-2019 (en millones de dólares y número de proyectos)



Fuente: Elaboración propia sobre la base de datos de Climate Funds Update (2019)



Mas allá de los fondos potenciar las finanzas sostenibles requiere nuevos instrumentos innovadores de financiamiento


Las fuentes innovadoras de financiamiento y las nuevas modalidades de cooperación han ganado en importancia y **aparecen cada vez más como una alternativa viable para financiar el desarrollo productivo**

Esto incluye los índices bursátiles verdes, que tengan en cuenta tales en sus cálculos los **aspectos relativo a la sostenibilidad económica, social y ambiental**

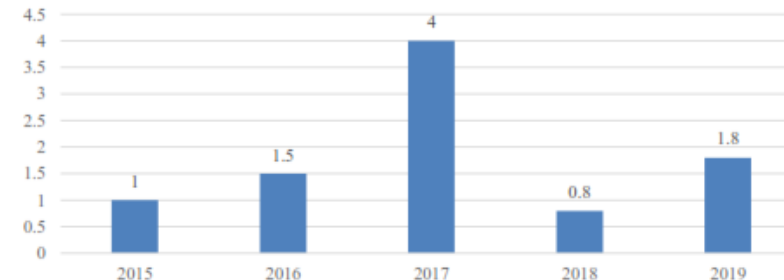
Los bonos verdes siguen siendo el principal instrumento para el financiamiento sustentable

- 1.- Los bonos verdes siguen siendo el principal instrumento para el financiamiento sustentable
- 2.- Para el 2019 se espera que la emisión de bonos verdes llegue a representar US\$ 180 mil millones de dólares.
- 3.- A nivel de los mercados emergentes, en Asia-Pacífico es el emisor de bonos verdes más importante 2018 más del 90%
- 4.- En América Latina para el periodo 2015-2019 representa en promedio US\$1.8 mil millones de dólares anual.

Emisión acumulada de bonos verdes (2014-2018)
Participación por país



Emisión de bonos verdes en América Latina. 2015-2019. US\$ miles de millones de dólares.





Desarrollo como Impulsor de Proyectos Verdes

Compromiso al 2030 :

- **Reducción en un 30%** la intensidad de emisiones de Carbono (**CO2 por unidad de PIB**) c/r a 2007.
- Disminución **entre 35% a 45%** c/r a 2007, sujeto a donaciones internacionales
- Manejo sustentable y recuperación de **100.000 Hás de bosque**, principalmente nativo, a partir del 2030.

¿Qué se busca?



Acelerar el cambio de inversiones en tecnología e infraestructura limpia (de baja emisión de carbono y resiliente al cambio climático).

La experiencia internacional **es concluyente**:

- El **fomento financiero** juega un rol **fundamental en los procesos de incorporación/cambio tecnológico** ya que permite:
 - **Redistribuir/mitigar los riesgos** de la inversión en proyectos con tecnologías limpias;
 - **Diferir los costos "up front"** de la adopción de nuevas tecnologías/infraestructuras y
 - **Apalancar mayores flujos de inversión privada**; aumentando la eficiencia del presupuesto público.
- Se requiere **movilizar capital privado**.
- Temas de Cambio Climático y Sustentabilidad sólo son de **interés privado real**, cuando se conectan con el **mercado financiero**.



PARTE-3

Perú Inversiones

Porque Invertir en el Perú



1. Solidez macroeconómica reconocida internacionalmente
2. Clima favorable para la inversión
3. Política de integración comercial - acceso a mercados
4. Sectores con potencial para invertir

¿POR QUÉ INVERTIR EN EL PERÚ? EN BOSQUES AMAZONICOS

El Perú y los BOSQUES AMAZONICOS como cualquier economía emergente y en rápido crecimiento muestra **tres características**;

(1) la demanda interna crece y mejora continuamente, (2) los costos de la tierra y mano de obra son baratos frente a otras latitudes, (3) economía mas estable en América Latina.

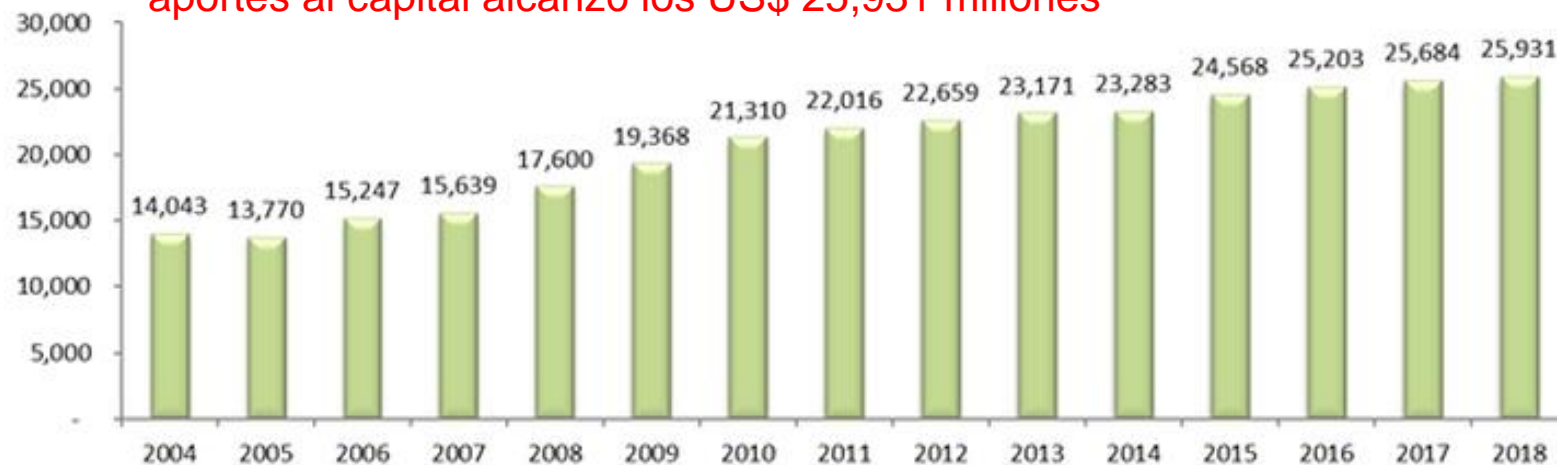
Son estas tres características las que nos indican que es un buen momento para entrar a la economía peruana, con énfasis en el sector forestal en proyectos diversificados con impacto ambiental positivo.

Los **RECURSOS ESTRATÉGICOS** con los que cuenta el Perú son muchos, pero los más importantes son **energía, agua, suelos y biodiversidad en sus bosques.**

En cuanto al agua, es en el flanco oriental de los andes peruanos donde nace la mayor cuenca hidrográfica del planeta, con alrededor del 20% del agua dulce. En el flanco occidental esta la costa que es árida, pero con diversas irrigaciones y disposición de aguas subterráneas y superficiales. En suelos realmente hay una gran variedad, arenosos, arcillosos, limosos, ácidos o alcalinos. Pero el mayor recursos de todos es la biodiversidad, aquí se ofrecen flores, tallos, raíces, frutas, cereales, hortalizas con gran potencial nutritivo o medicinal, fácil cultivo, excelentes sabores y una gran presentación.

Cabe señalar que el Registro de Inversión Extranjera a cargo de Pro-Inversión incluye únicamente los aportes efectuados al capital social de una empresa peruana, provenientes del exterior y canalizados a través del Sistema Financiero Nacional.

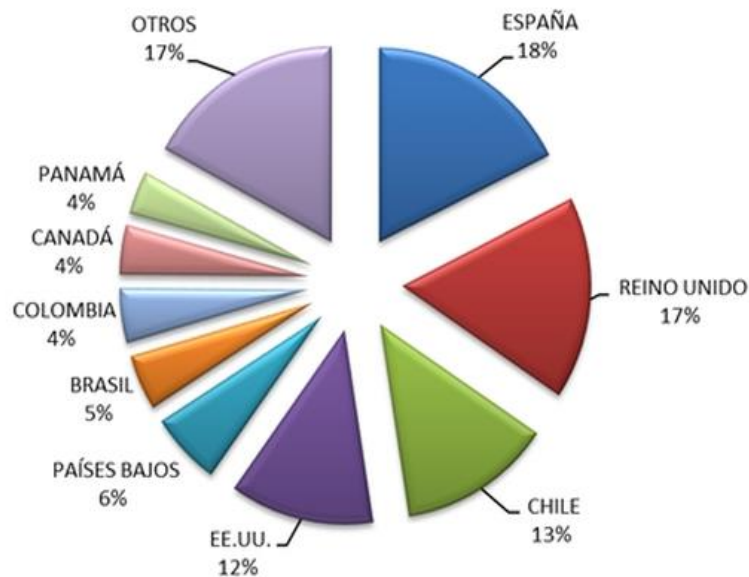
Al 31 de diciembre de 2018, el saldo de inversión extranjera como aportes al capital alcanzó los US\$ 25,931 millones



(*) Actualizado a diciembre 2018

Fuente: ProInversión

Elaboración: ProInversión



España, Reino Unido y Chile son las principales fuentes de aportes de capital hacia el Perú, los cuales explican el 48% del saldo a diciembre de 2018

(*) Actualizado a diciembre 2018

Fuente: ProInversión

Elaboración: ProInversión

Respecto a la distribución de los aportes por sectores de destino, el 61% se concentró en los sectores minería, comunicaciones y finanzas.

(*) Actualizado a diciembre 2018

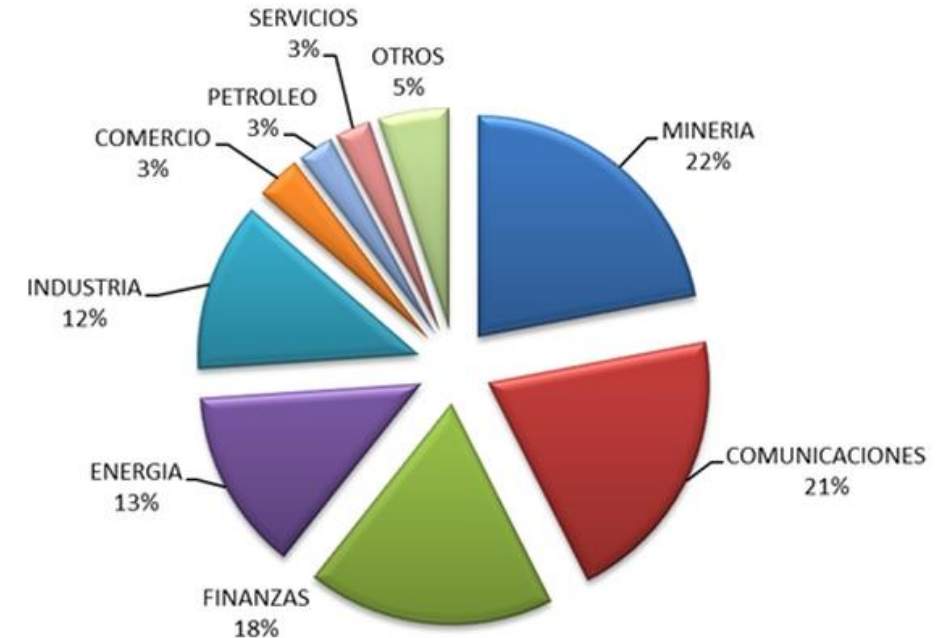
Fuente: ProInversión

Elaboración: ProInversión

INTEGRACIÓN COMERCIAL

La mayoría de los acuerdos comerciales suscritos por Perú incorporan, además de los temas de acceso a nuevos mercados, otros aspectos normativos relacionados al comercio, entre ellos el de inversión, **que tiene como fin garantizar un clima estable y previsible para las inversiones.**

El Perú es miembro fundador de la Organización Mundial de Comercio (**OMC**) y miembro pleno del Foro de Cooperación Económica Asia Pacífico (**APEC**), el Perú es miembro de la Comunidad Andina de Naciones (Bolivia, Colombia, Ecuador, Perú) y, en el marco de la Asociación Latinoamericana de Integración (**ALADI**), el Perú ha suscrito un Acuerdo de Complementación Económica con el MERCOSUR.



Balanza Comercial PERU – EE.UU. (3 últimos meses 2019)

Fecha	Saldo (ml. USD)	Import. (ml. USD)	Export. (ml. USD)
2019-10-01	-47199	254319	207120
2019-09-01	-51100	258651	207551
2019-08-01	-53544	262882	209338

¿POR QUÉ ES CLAVE PROTEGER LA AMAZONÍA?

1. Alberga miles de especies
2. Es el refugio de especies en peligro
3. Ayuda a estabilizar el clima mundial
4. Sus áreas verdes son claves en cambio climático
5. Su riqueza está en riesgo

¿NUESTRA PROPUESTA EN GRUPO VARGAS?

- A. CAPTURA DE CARBONO EN BOSQUE PROPIO-FSC
- B. BIOMASA EN PLANTA INDUSTRIAL Y EN ZONA EXTRACCION
- C. INDUSTRIALIZACIÓN AL MAXIMO EN BOSQUE FSC

NUESTRO PATRIMONIO :

VALORIZACION DEL GRUPO VARGAS A 2019

	GRUPO VARGAS	NAVIERA	ECO FORESTAL	ACUMULADO
MAQ &VEQUPOS	22,356,853.00	11,057,120.00		33,413,973.00
TERRENO & INFRAESTRUCTURA	24,444,350.00			24,444,350.00
EQUIPOS RELACIONADOS	6,356,000.00	3,565,000.00	3,265,850.00	13,186,850.00
BIENES BIOOGICOS			12,350,000.00	12,350,000.00
ACUMULADO - SOLES	53,157,203.00	14,622,120.00	15,615,850.00	83,395,173.00
ACUMULADO - DOLARES US\$	15,963,124.02	4,391,027.03	4,689,444.44	25,043,595.50

NUESTRO BOSQUE :

Concesión forestal **48,293 has.** , contrato N.25-PUC/C-J-014-02 - Ucayali CERTIFICADA FSC

Concesión forestal **117,023 has.** , en 10 contratos juntos – Iquitos PROCESO DE CERTIFICAR FSC

Asociados con títulos **55,452 has.** , consorciado FOCASAC – GRUPO VARGAS – Ucayali

Total de bosque de madera de origen legal y certificado 220,768 has